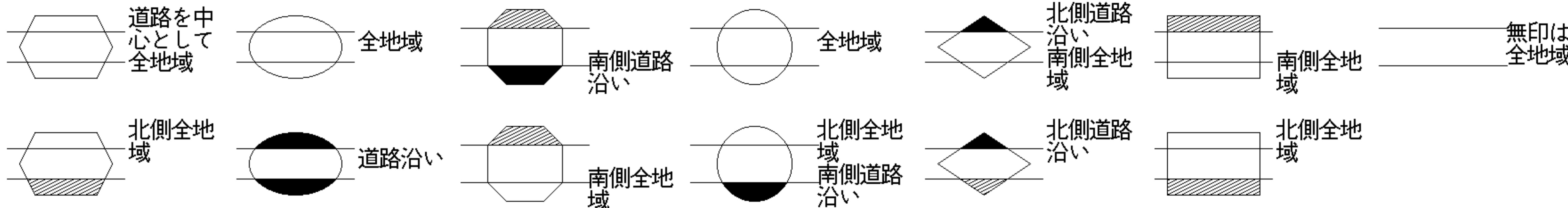
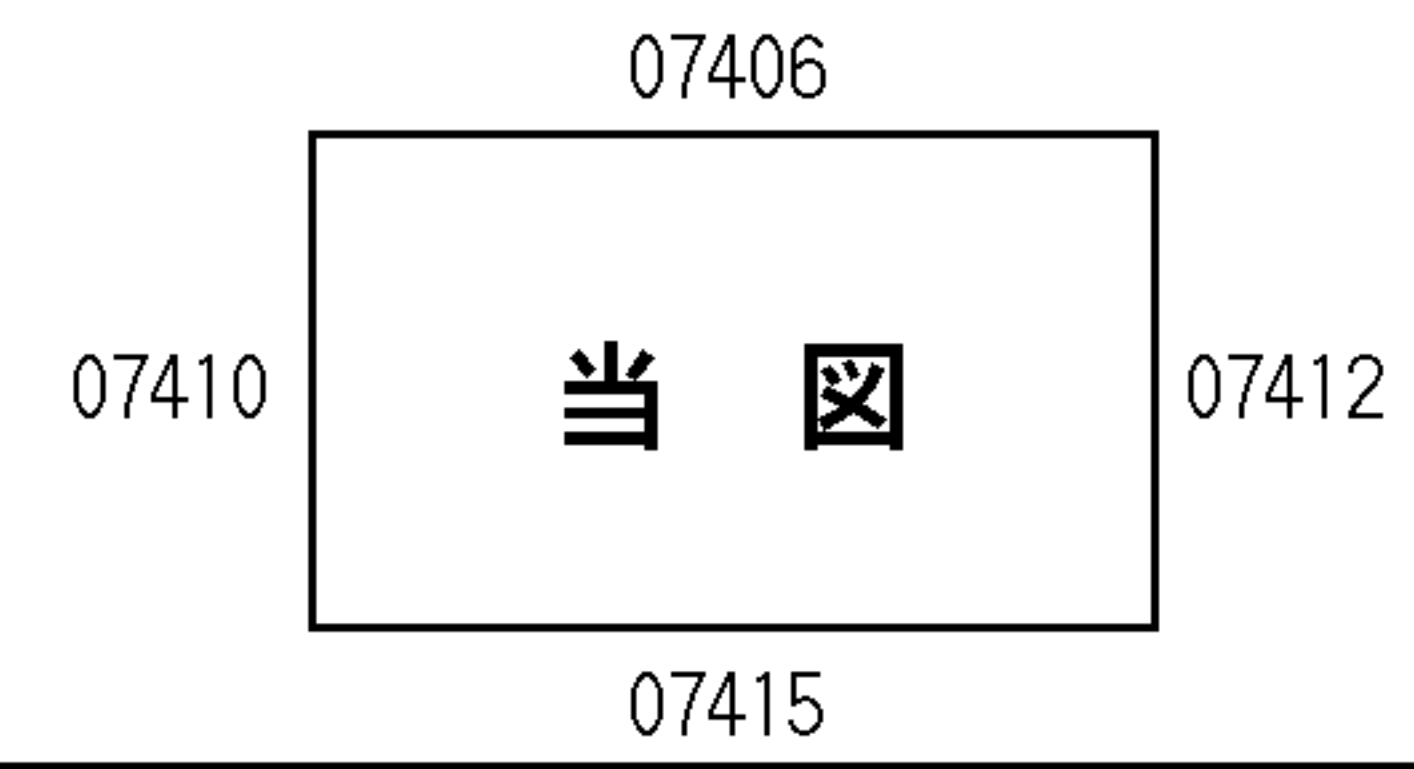
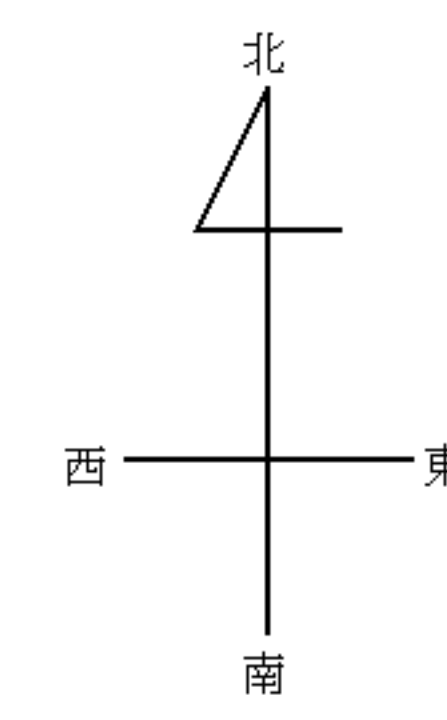


ビル街地区 高度商業地区 繁華街地区 普通商業・併用住宅地区 中小工場地区 大工場地区 普通住宅地区



記号	借地権割合	記号	借地権割合
A	90%	E	50%
B	80%	F	40%
C	70%	G	30%
D	60%		



東海村
(太田署)

18
07411

東海駅西第二土地区画 整理事業施行区域 (個別評価)

大字舟石川

駅西第2
児童公園

舟石川駅西
3丁目

舟石川駅西
2丁目

駅西第3
児童公園

舟石川駅西
1丁目

舟石川駅西
4丁目

舟石川駅前児童公園

JR東海駅

